






пластикакрил.рф





+7 499 130 78 5

hello@plastikakril.r

Прайс-лист.






Мебельные фасады МДФ, фанерованные шпоном "Fine-line"





Наименование	Возможные размеры	Матовый лак, открытые поры, руб/м2.
Абрикос 03S = BIANCHE NOTTI 03S	 640x2200, 640x2500 мм (толщина 0,5 мм); 640x2200 мм с флисом (толщина 0,35 мм)	13180
Венге 2238Q = ESPRESSO 2238Q	 640x2030, 640x2200, 640x2500 мм (толщина 0,5 мм); 640x2200 мм с флисом (толщина 0,35 мм)	13180
Венге 2781S = ESPRESSO 2781S	 640x2200, 640x2500, 840x2030 мм (толщина 0,5 мм); 640x2200 мм с флисом (толщина 0,35 мм)	13180

<p>Венге 5003Q</p>	 <p>640x2030, 640x2200, 640x2500, 840x2030 мм (толщина 0,5 мм); 640x2200 мм с флисом (0,35 мм)</p>	<p>13180</p>
<p>Дуб 605C = DUNA 605C</p>	 <p>640x2500, 840x2030 мм (толщина 0,5 мм);</p>	<p>13180</p>
<p>Дуб выбеленный 5BDS = DUNA 05S</p>	 <p>640x2030, 640x2200, 640x2500, 840x2030 мм; 640x2200 мм с флисом</p>	<p>13180</p>
<p>Дуб 1Q (цвет серый) = BIANCHE NOTTE 01Q</p>	 <p>640x2200, 640x2500 мм (толщина 0,5 мм); 640x2200 с флисом (толщина 0,35 мм)</p>	<p>13180</p>





<p>Дуб 6S (цвет серый) = BIANCHE NOTTI 06S</p>	 <p>640x2500 мм (толщина 0,5 мм)</p>	<p>13775</p>
<p>Дуб 7S (цвет серый) = BIANCHE NOTTI 007S</p>	 <p>640x2200, 640x2500, 840x2030 мм (толщина 0,5 мм); 640x2200 мм с флисом (толщина 0,35 мм)</p>	<p>13180</p>
<p>Дуб 108S = DUNA 108S</p>	 <p>640x2500 мм (толщина 0,5 мм)</p>	<p>13180</p>
<p>Дуб 154S = BIANCHE NOTTI 154S</p>	 <p>640x2200, 640x2500 мм, радиальный рисунок (толщина 0,5 мм); 640x2200 с флисом (толщина 0,35 мм)</p>	<p>13775</p>


<p>Дуб 624С = DUNA 624С</p>	 <p>640x2030, 640x2500, 840x2030 мм (толщина 0,5 мм); 640x2200 мм с флисом (толщина 0,35 мм)</p>	<p>13775</p>
<p>Дуб 21S морёный = ESPRESSO 21S</p>	 <p>640x2030, 640x2500, 840x2030 мм (толщина 0,5 мм); 640x2200 мм с флисом (толщина 0,35 мм)</p>	<p>13775</p>
<p>Дуб 2325Q = BIANCHE NOTTI 2325Q</p>	 <p>640x2500 мм (толщина 0,5 мм)</p>	<p>13180</p>
<p>Дуб Шоколадный = ESPRESSO CHOCOLATE S</p>	 <p>640x2500, 840x2030 мм (толщина 0,5 мм); 640x2200 мм с флисом (толщина 0,35 мм)</p>	<p>13180</p>

<p>Зебрано 112S</p>	 <p>640x2500 мм (толщина 0,5 мм)</p>	<p>13180</p>
<p>Зебрано 018S</p>	 <p>640x2500 мм (толщина 0,5 мм); 640x2200 мм с флисом (толщина 0,35 мм)</p>	<p>13180</p>
<p>Зебрано 7TS = DUNA 07S</p>	 <p>640x2500 мм (толщина 0,5 мм)</p>	<p>13180</p>
<p>Орех 021C = ESPRESSO 21C</p>	 <p>640x2500 тангенциальный рисунок 3 фладера (с флисом, толщина 0,5 мм)</p>	<p>13775</p>
<p>Орех 199C = DUNA 199C</p>	 <p>640x2500 мм, тангенциальный рисунок 3 фладера (с</p>	<p>14482</p>

<p>Орех Американский 550С = DUNA 550С</p>	 <p>320x2850 тангенциальный рисунок 3 фладера (с флисом, толщина 0,5 мм)</p>	<p>16566</p>
<p>Орех 306S</p>	 <p>640x2500 мм (толщина 0,5 мм)</p>	<p>13775</p>
<p>Орех 498S = ESPRESSO 498S</p>	 <p>640x2500 мм (толщина 0,5 мм)</p>	<p>13775</p>
<p>Орех 609S = DUNA 609S</p>	 <p>640x2200, 640x2500, 840x2030 мм (толщина 0,5 мм); 640x2200 мм с флисом (толщина 0,35 мм)</p>	<p>13775</p>

<p>Палисандр 372S = ALBERO 372S</p>	 <p>640x2500 мм (толщина 0,5 мм)</p>	<p>13775</p>
<p>Палисандр бразильский 5С = ALBERO 5С</p>	 <p>640x2500 мм, тангенциальный рисунок 3 фладера (с флисом, толщина 0,5 мм)</p>	<p>14874</p>
<p>Палисандр красный 142С</p>	 <p>640x2500 мм, тангенциальный рисунок 3 фладера (толщина 0,5 мм)</p>	<p>14874</p>
<p>Тик 310S = ALBERO 310S</p>	 <p>640x2500 мм (толщина 0,5 мм)</p>	<p>14874</p>

<p>Эбен 069S = BIANCHE NOTTI 069S</p>	 <p>640x2500 мм (толщина 0,6 мм)</p>	<p>14874</p>
<p>Эбен 5AA = ALBERO 5AA S</p>	 <p>640x2500 мм (толщина 0,5 мм)</p>	<p>14874</p>
<p>Эбен 7064S = BIANCHE NOTTI 7064S</p>	 <p>640x2500 мм (толщина 0,5 мм); 640x2200 мм с флисом (толщина 0,35 мм)</p>	<p>13302</p>
<p>Эбен ледяной = ESPRESSO BIT V</p>	 <p>640x2500 мм (толщина 0,5 мм)</p>	<p>16545</p>

Эбен лунный = ESPRESSO MOON V	 640 мм (толщина 0,5 мм) x2500	16545
	Натуральный шпон	
Натуральный шпон Орех Американский		16545
Натуральный шпон Дуб		16545
Домино шпон+эмаль(браво)	Файн-лайн, позиции по прайсу	17521 мат

*На гнутых фасадах «Серии Домино» ручка в шпоне не делается
 «Серия Домино» 60,90мм с повторением от 2 до 6 полос с сочетанием позиций Венге 22 BIANCHE NOTTI 01Q/(в случаи отхождения от стандарта стоимость рассчитывается ин

- Заказ площадью менее 1кв. метра рассчитывается как 1 м².**
 - Двухсторонняя отделка: м2 + **50%**, срок изготовления +**6** рабочих дней
 - Черновой шпон с обратной стороны +**30%** (**без выбора цвета и текстуры**)
 - Кромка по торцам - **315** руб./м.п., применима к деталям, толщина которых больше 22мм
 - Интегрированная ручка удорожание +**2205** руб./м2 (шпон «Файн-лайн»)
 - Подбор текстуры +**10%**,
 - Подбор текстуры на длинномеры +**20%**
 - Уголок до 1м от **2646р** за шт. (цена указана за уголок в шпоне по минимальной цене)
 - Высота от 1000 - до 1500мм применяется коэффициент **1,2**.
 - Высота от 1500 - до 2000мм применяется коэффициент **1,5**.
 - Высота от 2000 - до 2700мм применяется коэффициент **2**.
 - Цоколя, длинномеры, текстура шпона по умолчанию располагаются вдоль длинной ст
 - При стыковке шпона по короткой стороне на деталях +**20%**
 - Длинномерные детали от **1819** руб./м.п-открытые поры (двусторонний +**50%**, утолщен +**20%**) .(цена указана за длинномер в шпоне по минимальной цене)
 - Длинномерные детали от **2016** руб./м.п-закрытые поры, глянец (двусторонний +**50%**, утолщен +**20%**) .(цена указана за длинномер в шпоне по минимальной цене)
 - Фасад в шпоне - торцы в краске +**20%**
- Длинномерными считаются детали длиной от 1000мм, шириной до 140мм
- Удорожание по толщине МДФ:
 22мм + 2283 руб./м2, 25мм-4440 руб./м2, 32 мм + 5235 руб./м2, 38 мм + 7587 руб./м2

Присадки под петли -63 руб/шт

Заказы с дополнительными отверстиями под крепежную систему по базису +4 раб.дней - 866р

Заказы с дополнительными отверстиями под крепежную систему без базиса +7 раб.дней - 149€

Срок изготовления:

Односторонние фасады – 30 рабочих дней Если позиция заказная + 5 рабочих дней.

Глянец, подбор текстуры, двусторонний + 6 рабочих дней.

!!!Важная информация!!!

Шпон может иметь разноттеночность от партии к партии, т.е. может быть и оттенку, особенно это касается натурального шпона.

В случае дозаказов мы не даем гарантии, что шпон будет идентичен основному случаю разнотона не являются рекламацией.

8

U

ВСЕ
АКТУАЛЬНЫЕ
ПРАЙСЫ
ТУТ



Матовый лак, закрытые поры, руб/м2	Глянцевый лак, руб/м2
16886	17668
16886	17668
16886	17668

16886	17668
16886	17668
16886	17668
16886	17668

16895	17668
16886	17668
16886	17668
17145	17668

17145	17668
17145	17668
16886	17668
16886	17668

16886	17668
16886	17668
16886	17668
17145	17668
17442	17987

19368	19905
17145	17668
17145	17668
17145	17668

17145	17668
17145	17668
17145	17668
17145	17668

17145	17668
17145	17668
17145	17668
19927	20551

19927	20551
19927	20551
19927	20551
19012 гля	33655- 35973 -R300

238Q, Орех 306S, Duna 605S,
(индивидуально)

16 мм и менее 16 мм

ороны.

ие МДФ

утолщение МДФ

по общей квадратуре заказа
р по общей квадратуре заказа

разный по текстуре и

юму заказу и данные